




Esquemas de Anatomía y Morfología

Lepidópteros




Ref: Lep.00

1.- Anatomía y Morfología General



2.- Nomenclatura de zonas en el reverso





TAXOFOTO.ORG
BIODIVERSIDAD VIRTUAL


Esquemas de Anatomía y Morfología Lepidópteros

Ref: Lep.00



BIODIVERSIDAD
V I R T U A L

3.- Nomenclatura de zonas en el anverso





TAXOFOTO.ORG
BIODIVERSIDAD VIRTUAL

Esquemas de Anatomía y Morfología Lepidópteros

Ref: Lep.00



BIODIVERSIDAD
V I R T U A L

4.- Nomenclatura de venas y espacios intervenales



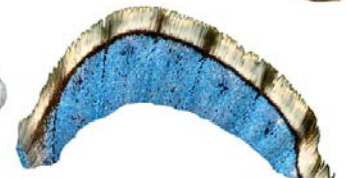
5.- Tipos de Fimbrias

Fimbrias

Lisas

Semiajedrezadas

Ajedrezadas





TAXOFOTO.ORG
BIODIVERSIDAD VIRTUAL

Esquemas de anatomía y morfología Lepidópteros



BIODIVERSIDAD
V I R T U A L

Ref: Lep.0

Agradecimientos:

Textos: José Manuel Sesma, Alfredo M. Rubio y Cecilia Montiel
Maquetación: Cecilia Montiel

Fotografías:

Foto 1: Cecilia Montiel
Foto 2: Cecilia Montiel
Foto 3: José Manuel Sesma
Foto 4: José Manuel Sesma
Foto 5: Cecilia Montiel

Páginas y entidades que colaboran con este proyecto:

